

SCHOOL **to** HOME

Connections

Chapter **7** Solid and Flat Shapes

Dear Family,

In this chapter, your child will learn the five basic shapes – circle, triangle, square, rectangle, and hexagon.

One skill your child will practice is:

- recognizing and describing solid and flat shapes

Activity Shape Fun!

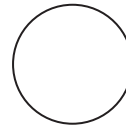
Knowing the five basic shapes and describing them is a skill that your child will use in later grades for geometry. Encourage your child to not only identify the shapes, but also to describe them and to say how they are the same and different.

You will need objects of different shapes around the house, such as a round clock, a square cushion, and so on.



- Ask your child to look for objects that are of the five basic shapes around the house or outdoors. Have your child describe what the object looks like.

Vocabulary to Practice



circle



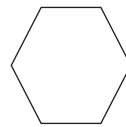
triangle



square



rectangle



hexagon

Conexiones entre

ESCUELA Y CASA

Capítulo 7 Cuerpos geométricos y figuras planas

Estimada familia:

En este capítulo, su hijo aprenderá las cinco formas básicas: círculo, triángulo, cuadrado, rectángulo, y hexágono.

Una destreza que practicará su hijo es:

- reconocer y describir cuerpos geométricos y figuras planas

Actividad ¡Diversión con las formas!

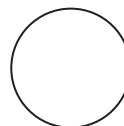
Conocer las cinco formas básicas y describirlas es una destreza que su hijo utilizará en grados superiores para geometría. Anime a su hijo a que no sólo identifique las formas, sino que también las describa y diga en que se parecen y diferencian.

Necesitará objetos de diferentes formas de la casa, como un reloj redondo, un cojín cuadrado, etc.

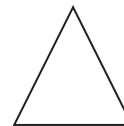


- Pida a su hijo que busque objetos que sean de las cinco formas básicas en la casa o en el exterior. Pida a su hijo que describa a qué se parece el objeto.

Vocabulario para practicar



círculo
(circle)



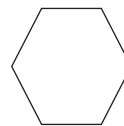
triángulo
(triangle)



cuadrado
(square)



rectángulo
(rectangle)



hexágono
(hexagon)